


Błyszczczyk

foremki
w kształcie lodów



naklejki



kubeczek



baza
błyszczyka



szpatułka
do mieszania




brokat



kolorowe
krople



1



Włóż bazę błyszczyka
do kubeczka.

2

Dodaj kolorowe,
pachnące krople i brokat.



6+


3




Wymieszaj dokładnie.

4

Załaduj mieszalinę do foremek i włóż do zamrażarki i poczekaj aż się zestali.




5



Zamknij pokrywkę foremki i załóż kolorową nasadkę.

6

Teraz udekoruj stikerami i GOTOWE!



Importer: Filip i s-ka DROMADER sp. jawna
91-341 Łódź, ul. Pojezierska 90
tel. 042 612 23 18, 042 612 23 19; fax 042 650 09 22
www.dromader.com.pl
e-mail: dromader@dromader.com.pl

DROMADER Czech k.s.
Starozuberská 1444
756 54 Zubří (Rožnov p. R.)
www.dromader.cz

DROMADER Slovakia k.s.
Bodiná 26
018 15 Bodiná
www.dromader.sk