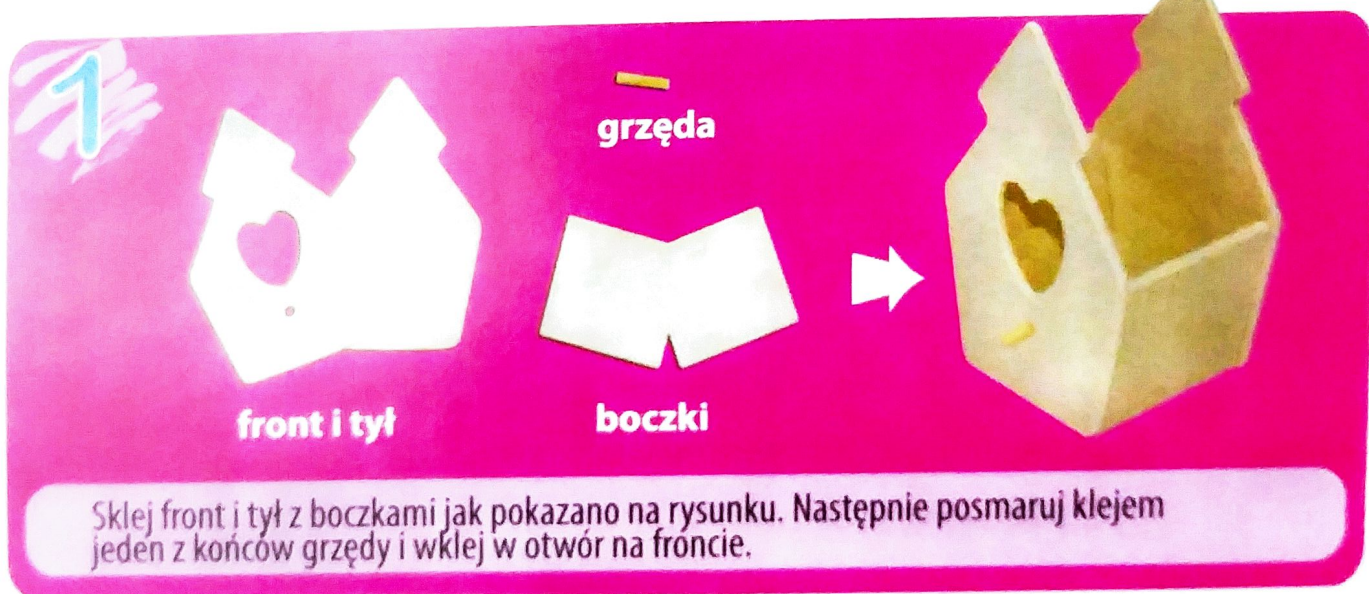




# DOMEK DLA PTAKÓW





Przyklej elementy dachu żłobioną stroną na zewnątrz jak pokazano na rysunku a na końcu doklej kalenicę.



Przyklej haczyk do środka podstawy i przyklej do niej liście z tkaniny. Poczekaj aż klej wyschnie.



Pomaluj podstawę i domek a po wyschnięciu farby sklej je ze sobą. Nawlecz koraliki na wstążkę i przywiąż ją do haczyka pod podstawą. Przykręć haczyk do środka kalenicy.