




ROBO

WYŚCIGI ROBOTÓW






1




Odklejając taśmę ochronną z tekturowych elementów sklej głowę i korpus robota. Sklej obie części za pomocą gąbki dwustronnie klejącej. Ramiona przyczep do korpusu szpilkami. Umieść na głowie antenkę.



2





Udekoruj robota naklejkami i umieść go na nakręcanym mechanizmie jeżdżącym. Czerwony robot gotowy.

3



Odklejając taśmę ochronną z tekturowych elementów sklej głowę i korpus robota. Sklej obie części za pomocą gąbki dwustronnie klejącej. Umieść oczy w głowie i doczep ramiona pineskami.

4

Udekoruj robota naklejkami, umieść na mechanizmie jeżdżącym. Drugi robot zrobiony.

5

Podobnie wykonaj trzeciego robota. Musisz mu tylko skleić głowę z trzech elementów umieszczając odpowiednio zęby. Ręce przytwierdź do korpusu jak poprzednio pineskami i umieść robota na mechanizmie jeżdżącym.

6

Teraz możesz zorganizować wyścigi robotów. Który będzie najszybszy?



Importer: Filip i s-ka DROMADER sp. jawna
91-341 Łódź, ul. Pojezińska 90
tel. 042 612 23 18, 042 612 23 19; fax 042 653 09 22
www.dromader.com.pl
e-mail: dromader@dromader.com.pl

DROMADER Czech k.s.
Starozuberská 1444
756 54 Zuhři (Rožnov p. R.)
www.dromader.cz

DROMADER Slovakia k.s.
Bodiná 26
018 15 Bodiná
www.dromader.sk