



**B**  
Umieść pisak w aerografie jak pokazano na rysunku. Naciśnij palcem wskazującym przycisk na urządzeniu i zacznij malować.




**C**  
Masz do dyspozycji pisaki w 6 kolorach. Zmieniając je w aerografie możesz malować różnymi kolorami. Możesz też je mieszać.

## MAŁOWANIE TATUAŻY AEROGRAFEM



1. Wybierz wzór szablonu i umieść go na czystej skórze.
2. Wypełnij szablon kolorami używając aerografu. Możesz użyć kilku w jednym tatuażu.
3. Ostrożnie zdejmij szablon. Tatuaż gotowy.

# ATELIER GLAMOUR



## STUDIO TATUAŻU

2 arkusze foliowych naklejek

arkusz z kolorowymi tatuażami

30+ szablonów wzorów

2 tatuaże z dżetów

4 kolory brokatu

6 pisaków

pędzelek

klej

gąbka

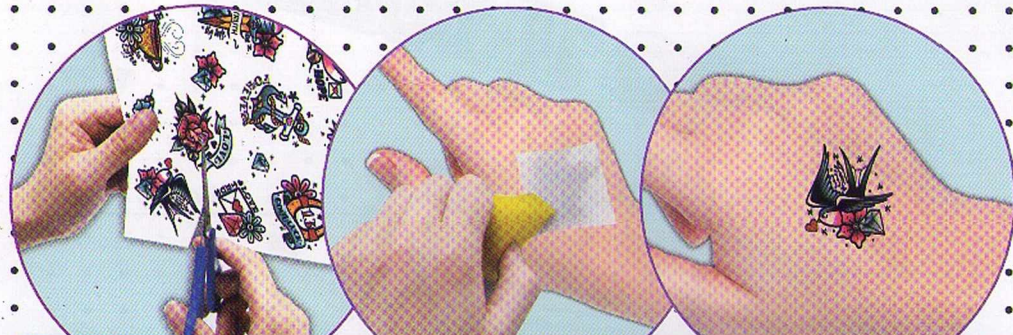
aerograf



**A**  
Za pomocą śrubokręta zdejmij pokrywę gniazda baterii z aerografu. Umieść wewnątrz dwie baterie LR14 1,5V i zamknij pokrywę dokręcając śrubkę.

2

## KOLOROWE TATUAŻOWE NAKLEJKI



1. Wybierz naklejkę z arkusza, wytnij ją i zdejmij folię ochronną.
2. Umieść naklejkę stroną z tatuażem na skórze i mokrą gąbką dokładnie nasącz papier.
3. Bardzo powoli zdejmij papier i odstoń swój tatuaż.

3


## TATUAŻE BROKATOWE



1. Umieść na czystej skórze wybrany szablon i posmaruj klejem skórę wewnątrz niego.
2. Nabierz pędzelkiem brokatowy puder i nanieś go na klej. Możesz użyć kilku kolorów.
3. Ostrożnie zdejmij szablon.

4

## TATUAŻ Z DŻETÓW



1. Zdejmij plastikową osłonkę z tatuażu z dżetów.
2. Umieść tatuaż na czystej skórze.
3. Dociśnij go mocno.

5

## TATUAŻ MIESZANY



1. Po wykonaniu tatuażu aerografem lub naklejeniu naklejki możesz go udekorować brokatem.
2. Nałóż na tatuaż (lub jego fragment) cienką warstwę kleju.
3. pomaluj brokatem za pomocą pędzelka i usuń nadmiar brokatu. Gotowe!

**PODPowiedź**  
**WSZYSTKIE TATUAŻE SĄ ZMYWALNE.**  
**MOŻESZ JE USUNĄĆ CIEPŁĄ WODĄ**  
**I MYDŁEM.**  
**MOŻESZ CODZIENNIE ZMIENIAĆ SWÓJ TATUAŻ!**



3

4

6+



Importer: Filip i s-ka DROMADER sp. jawna  
 91-341 Łódź, ul. Pojezierska 90  
 tel. 042 612 23 18, 042 612 23 19; fax 042 650 09 22  
 www.dromader.com.pl  
 e-mail: dromader@dromader.com.pl

DROMADER Czech k.s.  
 Starozuberská 1444  
 756 54 Zubří (Rožnov p. R.)  
 www.dromader.cz

DROMADER Slovakia k.s.  
 Bodiná 26  
 018 15 Bodiná  
 www.dromader.sk

