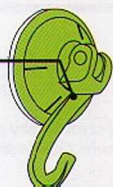


ATELIER GLAMOUR

PARACORD BRANSOLETKI




haczyk z przysawką



srebrne koraliki



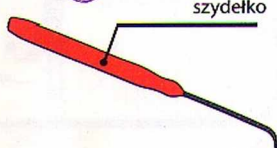
nylonowy sznurek



satynowy sznurek



szydełko

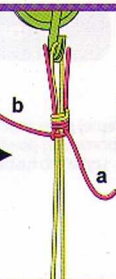
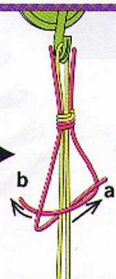
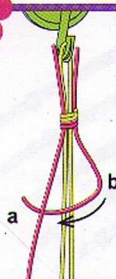


1



Wybierz satynowy sznurek i dwa odcinki nylonowego. Satynowy sznurek złoż na pół, umieść go pomiędzy nylonowymi i zawiąż supełek jak na rysunku. Pętelkę zawieś na haczyku z przysawką.

2

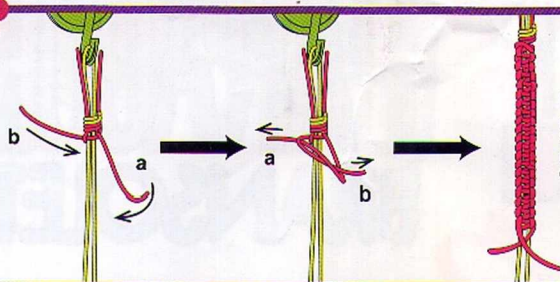


Przełóż nylonowe sznurki (a i b) wokół satynowych jak pokazano na rysunku. Mocno zaciśnij.

1

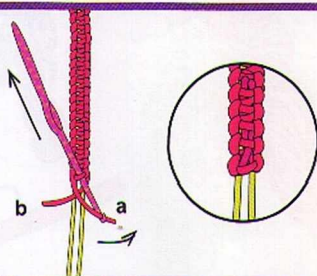
6+

3



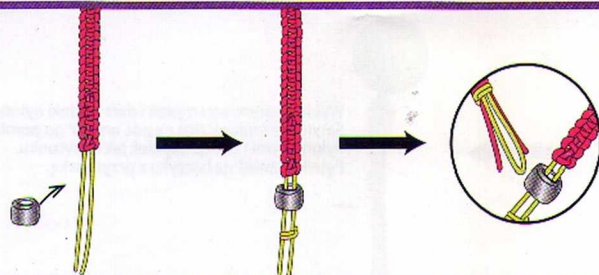
Następnie wykonaj przeplecenie prowadząc sznurek b przed satynowymi. Powtarzaj oba kroki na zmianę aż wykonasz odpowiednią długość bransoletki.

4



Użyj szydełka aby zakończyć robótkę. Przewlec końce przez ostatni ścieg.

5



Nawlecz na satynowe szurki srebrny koralik i zawiąż węzeł.

6

PODPOWIĘZ



Przysawka najlepiej przyczepi się do gładkiej, nieporowatej powierzchni. Może to być np. szyba lub lustro.



2

Importer: Filip i s-ka DROMADER sp. Jawna
91-341 Łódź, ul. Pojezierska 90
tel. 042 612 23 18, 042 612 23 19; fax 042 650 09 22
www.dromader.com.pl
e-mail: dromader@dromader.com.pl

DROMADER Czech k.s.
Starozuberská 1444
756 54 Zubří (Rožnov p. R.)
www.dromader.cz

DROMADER Slovakia k.s.
Bodiná 26
018 15 Bodiná
www.dromader.sk