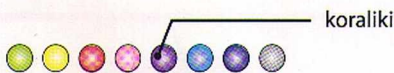



KORALIKOWE bransoletki

igła do nawlekania
koralików




elastyczna linka




koraliki

5 elastycznych gumek

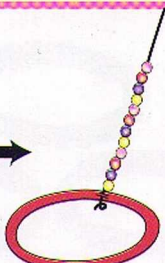
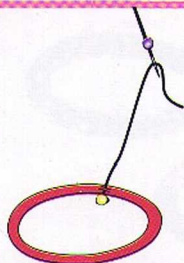


1



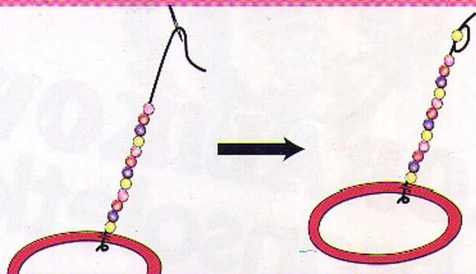
Nawlec igłę elastyczną linką
i zrób na końcu supełek.
Wybierz dowolną gumkę
i przeciągnij igłę z linką przez
jej oplot.

2



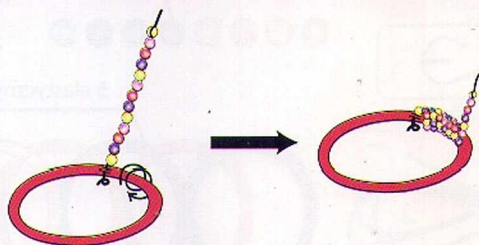
Nawlec na linkę kilkanaście
różnokolorowych koralików.

3




Zakończ sznurek koralików przewlekając linkę przez ostatni z nich jak na rysunku.

4



Owiń ciasno koralikowy sznurek wokół gumki.

5



Powtarzaj czynności aż zapełnisz całą gumkę. Bransoletka gotowa!

6



2



Importer: Filip i s-ka DROMADER sp. jawna
91-341 Łódź, ul. Pojezińska 90
tel. 042 612 23 18, 042 612 23 19; fax 042 650 09 22
www.dromader.com.pl
e-mail: dromader@dromader.com.pl

DROMADER Czech k.s.
Starozuberská 1444
756 54 Zubří (Rožnov p. R.)
www.dromader.cz

DROMADER Slovakia k.s.
Bodiná 26
018 15 Bodiná
www.dromader.sk