

ATELIER
GLAMOUR

WYKONAJ SAMODZIELNIE

BALSAM



DO CIAŁA



AGE
6+

1

UWAGA:

Zabawka zawiera małe elementy. Nie nadaje się dla dzieci poniżej 3 lat. Zestaw chemiczny. Zestaw zawiera chemikalia, które użyte niezgodnie z instrukcją mogą być szkodliwe. Przeczytaj instrukcję i informację na etykietach. Sugerujemy pomoc osoby dorosłej przy doświadczeniach. Składniki mogą być szkodliwe w przypadku połknięcia. Nie wkładać do ust.


ZAWARTOŚĆ:

baza
balsamu

szpatułka

łyżeczka

miarka



perłowy
puder

2 plastikowe
buteleczki

4 buteleczki z płynem
barwiąco-zapachowym

KOLOR I ZAPACH

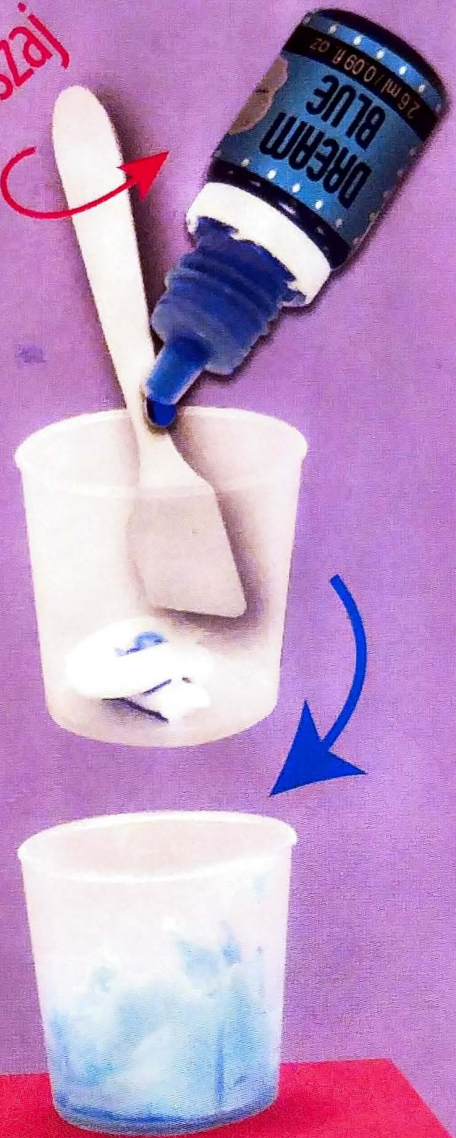
ściśnij



A

Ściśnij pojemnik z bazą balsamu i wypełnij 1/5 miarki.

mieszaj



B

Dodaj kilka kropli płynu barwiąco-zapachowego i dokładnie zamieszaj używając szpatułki.



C Możesz dodać inny płyn barwiąco-zapachowy. Balsam zmieni kolor.



D Dodaj 1/3 łyżeczki proszku perłowego do miarki i zamieszaj.

INFORMACJE

Proszek perłowy poprawia wygląd skóry, poprawia jej świetlistość i ujędnia ją.



Wypróbuj różne kombinacje kolorów, aby stworzyć balsam najbardziej odpowiedni dla Twojej skóry.

KOLORY




MIESZAJĄC KOLORY
MOŻESZ UZYSKAĆ
ZUPEŁNIE NOWY



Mieszaj różne kolory
i stwórz swój własny,
wyjątkowy
i niepowtarzalny.

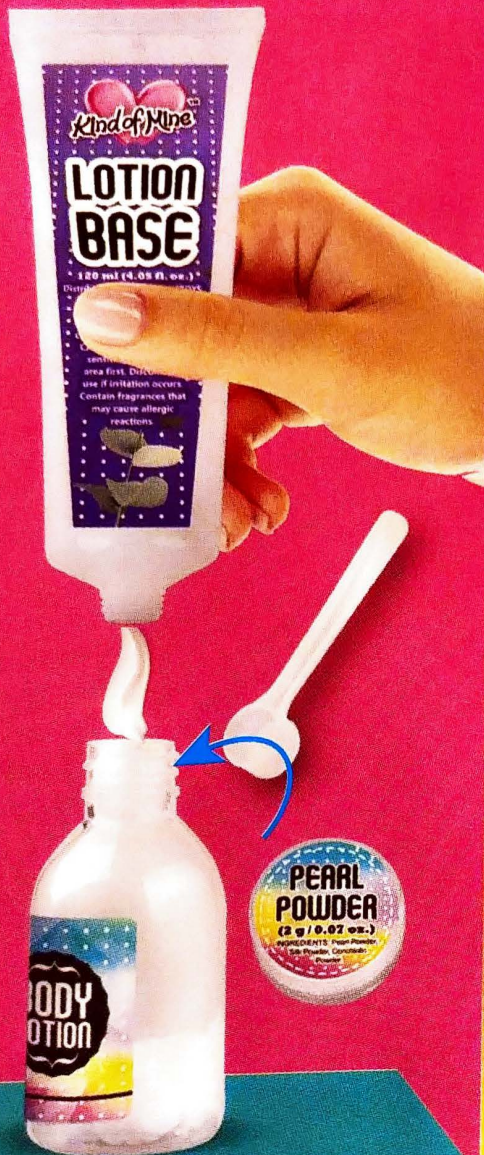
ZAPACHY

STWÓRZ
NOWY ZAPACH



ZRÓB WŁASNY BALSAM DO CIAŁA

POSTĘPUJ ZGODNIE Z INSTRUKCJĄ • POSTĘPUJ ZGODNIE Z INSTRUKCJĄ



1 Ściśnij bazę balsamu i wypełnij 1/4 buteleczki. Dodaj 1/2 łyżeczki proszku perłowego.



2 Dodaj kilka kropeł wybranego płynu barwiąco-zapachowego. Zamieszaj dokładnie używając szpatułki.

mieszaj

ściśnij



3 Możesz dodać inny płyn barwiąco-zapachowy i mieszać. Balsam zmieni kolor.

mieszaj



ściśnij



4 Ściśnij pojemniczek z bazą balsamu i wlej go do butelki. Dodaj też 1/2 łyżeczki proszku perłowego i dobrze wymieszaj.

INFORMACJE

Proszek perłowy poprawia wygląd skóry, poprawia jej świetlistość i ujędnia ją.



5

Powtórz kroki od 1 do 4
i stwórz tyle warstw,
ile chcesz.

KORZYSTANIE Z KOLOROWEGO, ZAPACHOWEGO BALSAMU



Balsam do ciała w różnych kolorach może poprawiać różne niedostatki skóry. Fioletowy pasuje do skóry o żółtym odcieniu, zielony nadaje się do czerwonych przebarwień, niebieski i różowy najlepszy będzie do wrażliwej skóry. Wypróbuj różne kombinacje kolorów i stwórz balsam najlepszy dla Ciebie.